

*estamos
seguros*

Y tú, ¿qué coche conduces?

*Marcas y modelos de coches
preferidos por los conductores*

Los coches que circulan por carreteras. Marcas y modelos.

INTRODUCCIÓN Y METODOLOGÍA

Introducción y metodología

Parque de vehículos



¿DATOS?

- Parque de vehículos FIVA (Fichero Informativo de Vehículos Asegurados)
- **Seguro obligatorio: Responsabilidad Civil (a terceros)**
Otras coberturas voluntarias:
 - Ocupantes: 9/10 lo contrata
 - Defensa jurídica y lunas: 2/5 lo contrata
 - Robo: 3/5 lo contrata

Introducción y metodología



Parque de vehículos: **29 millones** de unidades



Turismos: **23 millones** de unidades

Introducción y metodología



Turismos: **23 millones** de unidades



Base de datos:
6 millones de vehículos

437 marcas



más de 3.000 modelos

Los coches más extendidos

Las marcas y modelos de coches **más extendidos**:

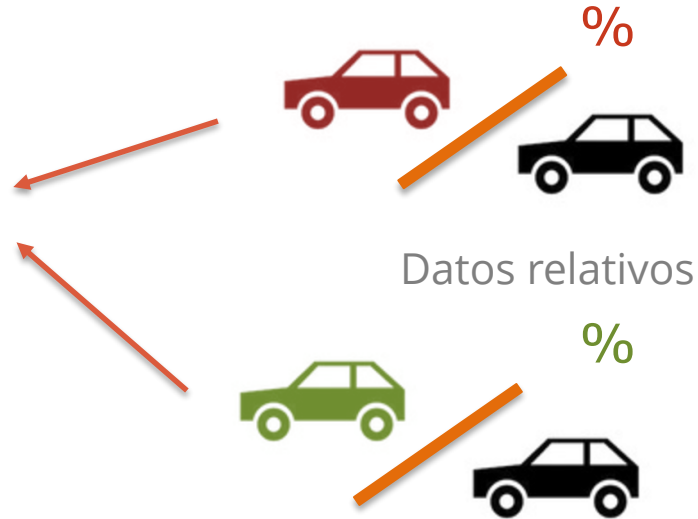
- Mayor cantidad de unidades en circulación y cómo se reparten según distintos criterios (sexo y edad del conductor, geográficamente...)



Los coches preferidos

Las marcas y modelos de coches **que prefieren** los hombres y las mujeres

- Proporción de conductores y conductoras en cierta marca o modelo en relación al total de vehículos existente



Partes del informe:



(Datos absolutos)



(Datos relativos)

Los coches más extendidos:

Marcas:

- Hombres y mujeres (por edad)
- Geográficamente (CCAA)

Modelos:

- Hombres y mujeres (por edad)
- Geográficamente (CCAA)

Los coches preferidos:

Marcas:

- Hombres y mujeres (por edad)

Modelos:

- Hombres y mujeres (por edad)

LOS COCHES MÁS EXTENDIDOS

*estamos
seguros*

un.espa ASOCIACIÓN
EMPRESARIAL
DEL SEGURO

Los coches más extendidos



















































MARCAS

*estamos
seguros*

un.espa ASOCIACIÓN
EMPRESARIAL
DEL SEGURO



















































Las marcas más extendidas, según la edad. Hombres

Tabla 1: Evolución de los coches más extendidos según la marca del vehículo y la edad del conductor.

	Menos de 29 años	Entre 30 y 39 años	Entre 40 y 49 años	Entre 50 y 59 años	Más de 60 años
1	 SEAT	 SEAT	 CITROËN	 RENAULT	 RENAULT
2		 RENAULT	 RENAULT	 CITROËN	 CITROËN
3	 RENAULT		 PEUGEOT	 PEUGEOT	 PEUGEOT
4		 CITROËN	 SEAT		
5					
6	 PEUGEOT			 SEAT	 SEAT
7	 CITROËN	 PEUGEOT			 Mercedes-Benz
8		 Audi	 Audi	 Mercedes-Benz	
9	 Audi			 Audi	 Audi
10	 HYUNDAI	 TOYOTA	 TOYOTA	 NISSAN	 NISSAN





















Las marcas más extendidas, según la edad. Mujeres

Tabla 2: Evolución de los coches más extendidos según la marca del vehículo y la edad de la conductora.

	Menos de 29 años	Entre 30 y 39 años	Entre 40 y 49 años	Entre 50 y 59 años	Más de 60 años
1	 SEAT	 SEAT	 CITROËN	 RENAULT	 RENAULT
2	 RENAULT	 RENAULT	 RENAULT	 CITROËN	 CITROËN
3	 PEUGEOT	 PEUGEOT	 PEUGEOT	 PEUGEOT	 PEUGEOT
4	 VW	 CITROËN	 SEAT	 SEAT	 Ford
5	 Ford	 VW	 VW	 Ford	 Ford
6	 Ford	 Ford	 Ford	 Ford	 SEAT
7	 CITROËN	 Ford	 Ford	 VW	 Mercedes-Benz
8	 FIAT	 TOYOTA	 TOYOTA	 TOYOTA	 VW
9	 HYUNDAI	 Audi	 NISSAN	 HYUNDAI	 Audi
10	 TOYOTA	 NISSAN	 Audi	 NISSAN	 NISSAN

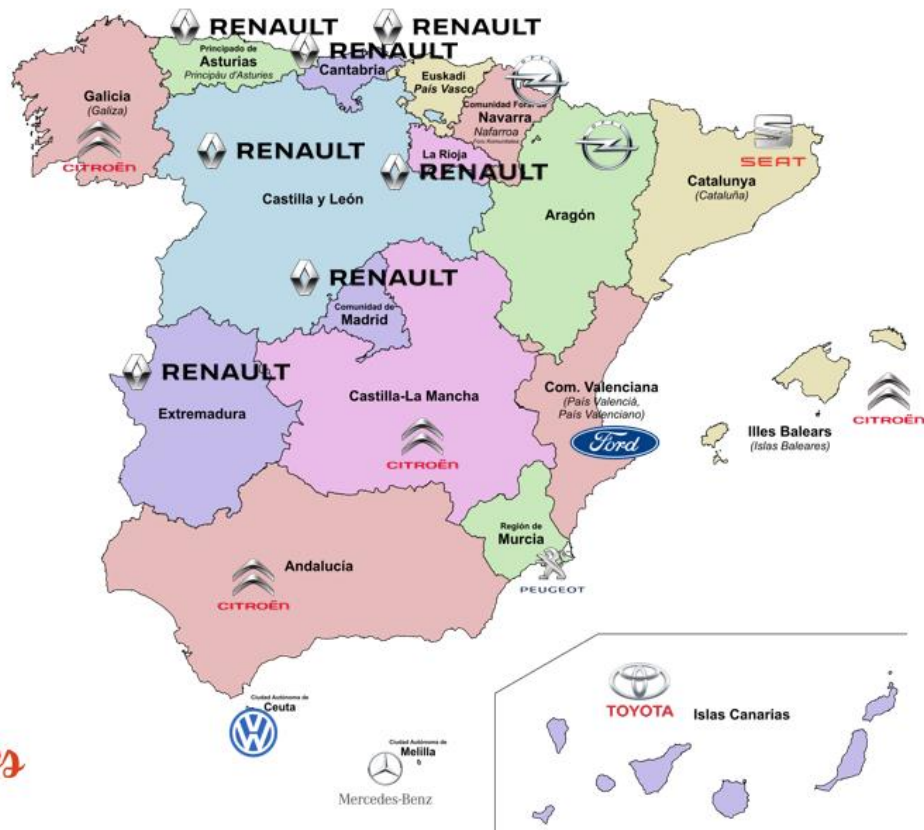
Las marcas más extendidas entre ellos y ellas.

Tabla 3: Ranking de los coches más extendidos según la marca según y el sexo del conductor.

	Hombres	Mujeres
1	 RENAULT	 RENAULT
2	 CITROËN	 CITROËN
3	 SEAT	 SEAT
4	 PEUGEOT	 PEUGEOT
5		
6		
7		
8	 Mercedes-Benz	 TOYOTA
9	 Audi	 NISSAN
10		 Audi

Las marcas más extendidas, según la CCAA

Tabla 7: La marca más extendida en cada comunidad autónoma.



España



RENAULT



Nota: Hay datos disponibles por provincias

estamos seguros



UNESPA ASOCIACIÓN EMPRESARIAL DEL SEGURO

Los coches más extendidos

MODELOS

*estamos
seguros*

un.espa ASOCIACIÓN
EMPRESARIAL
DEL SEGURO

Los modelos más extendidos, según la edad. Hombres

Tabla 4: Evolución de los coches más extendidos según el modelo del vehículo y la edad del conductor.

	Menos de 29 años	Entre 30 y 39 años	Entre 40 y 49 años	Entre 50 y 59 años	Más de 60 años
1	SEAT IBIZA	VOLKSWAGEN GOLF	RENAULT MEGANE	RENAULT MEGANE	RENAULT MEGANE
2	VOLKSWAGEN GOLF	SEAT LEON	CITROEN XSARA	CITROEN XSARA	SEAT IBIZA
3	SEAT LEON	SEAT IBIZA	VOLKSWAGEN GOLF	SEAT IBIZA	FORD FOCUS
4	FORD FOCUS	RENAULT MEGANE	SEAT IBIZA	FORD FOCUS	OPEL ASTRA
5	RENAULT MEGANE	FORD FOCUS	FORD FOCUS	OPEL ASTRA	CITROEN XSARA
6	OPEL ASTRA	OPEL ASTRA	OPEL ASTRA	VOLKSWAGEN GOLF	VOLKSWAGEN GOLF
7	BMW SERIE 3	BMW SERIE 3	BMW SERIE 3	BMW SERIE 3	BMW SERIE 3
8	RENAULT CLIO	CITROEN XSARA	AUDI A4	VOLKSWAGEN PASSAT	AUDI A4
9	FORD FIESTA	RENAULT CLIO	VOLKSWAGEN PASSAT	AUDI A4	RENAULT LAGUNA
10	OPEL CORSA	AUDI A4	PEUGEOT 307	RENAULT CLIO	RENAULT CLIO

Los modelos más extendidos, según la edad. Mujeres

Tabla 5: Evolución de los coches más extendidos según el modelo del vehículo y la edad de la conductora.

	Menos de 29 años	Entre 30 y 39 años	Entre 40 y 49 años	Entre 50 y 59 años	Más de 60 años
1	SEAT IBIZA	SEAT IBIZA	SEAT IBIZA	SEAT IBIZA	SEAT IBIZA
2	RENAULT CLIO	VOLKSWAGEN GOLF	RENAULT MEGANE	RENAULT MEGANE	RENAULT CLIO
3	VOLKSWAGEN POLO	RENAULT CLIO	VOLKSWAGEN GOLF	RENAULT CLIO	VOLKSWAGEN GOLF
4	FORD FIESTA	RENAULT MEGANE	CITROEN XSARA	VOLKSWAGEN GOLF	RENAULT MEGANE
5	OPEL CORSA	VOLKSWAGEN POLO	RENAULT CLIO	OPEL CORSA	OPEL CORSA
6	VOLKSWAGEN GOLF	PEUGEOT 206	FORD FOCUS	FORD FOCUS	VOLKSWAGEN POLO
7	RENAULT MEGANE	FORD FOCUS	CITROEN C3	FORD FIESTA	FORD FIESTA
8	PEUGEOT 206	OPEL CORSA	OPEL CORSA	OPEL ASTRA	FORD FOCUS
9	FORD FOCUS	SEAT LEON	VOLKSWAGEN POLO	CITROEN XSARA	OPEL ASTRA
10	SEAT LEON	OPEL ASTRA	PEUGEOT 206	VOLKSWAGEN POLO	PEUGEOT 206

Los modelos más extendidos, entre ellos y ellas

Tabla 6: Ranking de los modelos según el sexo del conductor.

	Hombres	Mujeres
1	RENAULT MEGANE	SEAT IBIZA
2	SEAT IBIZA	RENAULT MEGANE
3	VOLKSWAGEN GOLF	RENAULT CLIO
4	FORD FOCUS	VOLKSWAGEN GOLF
5	CITROEN XSARA	OPEL CORSA
6	OPEL ASTRA	VOLKSWAGEN POLO
7	BMW SERIE 3	FORD FOCUS
8	SEAT LEON	FORD FIESTA
9	RENAULT CLIO	PEUGEOT 206
10	AUDI A4	OPEL ASTRA

Estos son los modelos más comunes en calles y carreteras.

Los modelos más extendidos, según la CC AA

Tabla 8: Los modelos más extendidos en cada comunidad autónoma.

	El modelo favorito
Andalucía	SEAT IBIZA
Aragón	OPEL ASTRA
Asturias	RENAULT MEGANE
Baleares	SEAT IBIZA
Canarias	VOLKSWAGEN POLO
Cantabria	SEAT IBIZA
Castilla-La Mancha	SEAT IBIZA
Castilla y León	RENAULT MEGANE
Cataluña	SEAT IBIZA
Ceuta	VOLKSWAGEN GOLF
Com. Valenciana	FORD FOCUS
Extremadura	RENAULT MEGANE
Galicia	SEAT IBIZA
La Rioja	OPEL ASTRA
Madrid	RENAULT MEGANE
Melilla	MITSUBISHI MONTERO
Murcia	SEAT IBIZA
Navarra	OPEL ASTRA
País Vasco	RENAULT MEGANE

España
➔



SEAT IBIZA

★ Nota: Hay datos disponibles por provincias

estamos seguros

LOS COCHES PREFERIDOS POR LA GENTE

*estamos
seguros*

un.espa ASOCIACIÓN
EMPRESARIAL
DEL SEGURO

Las preferencias



















































MARCAS

*estamos
seguros*

un.espa ASOCIACIÓN
EMPRESARIAL
DEL SEGURO























Las preferencias de marca de ellos

Tabla 9: Prevalencia de marcas de coche conducidas por hombres respecto del total de conductores.

	Menos de 29 años	Entre 30 y 39 años	Entre 40 y 49 años	Entre 50 y 59 años	Más de 60 años
1					
2		 Mercedes-Benz	 MITSUBISHI	 Mercedes-Benz	 Mercedes-Benz
3	 HONDA	 Audi	 Audi		
4	 MITSUBISHI	 VOLVO	 Mercedes-Benz	 VOLVO	 VOLVO
5	 Mercedes-Benz	 MITSUBISHI	 VOLVO	 Audi	 Audi
6	 Audi	 HONDA	 mazda	 NISSAN	 NISSAN
7	 mazda	 mazda	 RENAULT	 CITROËN	 CITROËN
8	 VW	 HONDA	 HONDA	 KIA	 KIA
9	 SEAT	 Ford	 SKODA AUTO	 SKODA AUTO	 SKODA AUTO
10		 SEAT	 CITROËN	 mazda	 RENAULT

Las preferencias de marca de ellas

Tabla 10: Prevalencia de marcas de coche conducidas por mujeres respecto del total de conductores.

	Menos de 29 años	Entre 30 y 39 años	Entre 40 y 49 años	Entre 50 y 59 años	Más de 60 años
1					
2					
3					
4					
5					
6					
7					
8					
9					
10					

Las preferencias de marca de ellos y ellas.

Tabla 11: Ranking de las marcas de coche con más prevalencia en hombres y mujeres.

	Hombres	Mujeres
1	 Mercedes-Benz	
2	 BMW	 DAEWOO
3	 MITSUBISHI	 CHEVROLET
4	 VOLVO	 FIAT
5	 Audi	 TOYOTA
6	 SUZUKI	 HYUNDAI
7	 HONDA	 VW
8	 NISSAN	 SEAT
9	 Mazda	 PEUGEOT
10	 RENAULT	 KIA

Estas son las marcas que tienen más hombres o mujeres entre sus conductores, según el caso

Las preferencias

MODELOS

*estamos
seguros*

un.espa ASOCIACIÓN
EMPRESARIAL
DEL SEGURO

Las preferencias en modelos de ellos

Tabla 12: Evolución de las preferencias en el modelo del vehículo según la edad del conductor.

	Menos de 29 años	Entre 30 y 39 años	Entre 40 y 49 años	Entre 50 y 59 años	Más de 60 años
1	BMW SERIE 3	BMW SERIE 3	VOLKSWAGEN PASSAT	VOLKSWAGEN PASSAT	VOLKSWAGEN PASSAT
2	AUDI A4	FORD MONDEO	RENAULT LAGUNA	FORD MONDEO	RENAULT LAGUNA
3	VOLKSWAGEN PASSAT	AUDI A4	FORD MONDEO	RENAULT LAGUNA	FORD MONDEO
4	FORD MONDEO	VOLKSWAGEN PASSAT	BMW SERIE 3	AUDI A4	AUDI A4
5	RENAULT LAGUNA	RENAULT LAGUNA	AUDI A4	OPEL ZAFIRA	OPEL ZAFIRA
6	SEAT LEON	SEAT LEON	OPEL ZAFIRA	BMW SERIE 3	NISSAN QASHQAI
7	AUDI A3	SEAT CORDOBA	SEAT CORDOBA	CITROEN XSARA	BMW SERIE 3
8	VOLKSWAGEN GOLF	AUDI A3	SEAT LEON	SEAT CORDOBA	SEAT CORDOBA
9	FORD FOCUS	OPEL ZAFIRA	CITROEN XSARA	RENAULT SCENIC	CITROEN XSARA
10	OPEL ZAFIRA	FORD FOCUS	OPEL ASTRA	SEAT LEON	RENAULT SCENIC

Las preferencias en modelos de ellas

Tabla 13: Evolución de las preferencias en el modelo del vehículo según la edad de la conductora.

	Menos de 29 años	Entre 30 y 39 años	Entre 40 y 49 años	Entre 50 y 59 años	Más de 60 años
1	NISSAN MICRA	NISSAN MICRA	NISSAN MICRA	NISSAN MICRA	NISSAN MICRA
2	CITROEN C3	CITROEN C3	VOLKSWAGEN POLO	TOYOTA YARIS	TOYOTA YARIS
3	MINI MINI	TOYOTA YARIS	TOYOTA YARIS	VOLKSWAGEN POLO	MERCEDES A (168-169)
4	TOYOTA YARIS	VOLKSWAGEN POLO	CITROEN C3	CITROEN C3	VOLKSWAGEN POLO
5	VOLKSWAGEN POLO	MINI MINI	MERCEDES A (168-169)	MERCEDES A (168-169)	CITROEN C3
6	OPEL CORSA	PEUGEOT 207	PEUGEOT 207	MINI MINI	MINI MINI
7	FORD FIESTA	MERCEDES A (168-169)	MINI MINI	SKODA FABIA	OPEL CORSA
8	MERCEDES A (168-169)	SKODA FABIA	PEUGEOT 206	PEUGEOT 206	RENAULT CLIO
9	PEUGEOT 206	FORD FIESTA	SKODA FABIA	FORD FIESTA	PEUGEOT 206
10	SKODA FABIA	OPEL CORSA	FORD FIESTA	PEUGEOT 207	FORD FIESTA

Las preferencias en modelos de ellos y ellas.

Tabla 14: Ranking de las preferencias en el modelo según el sexo del conductor.

	Hombres	Mujeres
1	RENAULT LAGUNA	NISSAN MICRA
2	FORD MONDEO	TOYOTA YARIS
3	VOLKSWAGEN PASSAT	VOLKSWAGEN POLO
4	BMW SERIE 3	CITROEN C3
5	AUDI A4	MINI MINI
6	OPEL ZAFIRA	MERCEDES A (168-169)
7	SEAT CORDOBA	PEUGEOT 207
8	CITROEN XSARA	PEUGEOT 206
9	SEAT LEON	SKODA FABIA
10	OPEL ASTRA	OPEL CORSA

Estos son los modelos que tienen más hombres o mujeres entre sus conductores, según el caso

*estamos
seguros*

**Muchas
gracias**

Informe elaborado por el departamento de Análisis y Estudios con datos de Tirea

unespa ASOCIACIÓN
EMPRESARIAL
DEL SEGURO